

veito

AERO S



**Прочитайте эту инструкцию и сохраните ее для
дальнейшего использования**

Руководство Пользователя

ВАЖНЫЕ МЕРЫ БЕЗОПАСНОСТИ

Полностью прочитайте инструкцию перед установкой и использованием обогревателя.

Установка и ремонты должны производиться только квалифицированными специалистами, имеющими лицензию.

Неправильная установка, настройка, модификация и обслуживание устройства могут привести к травмам, материальному ущербу и смерти.

Установщик должен убедиться что устройство и его установка соответствуют местным законам, правилам установки электроприборов, строительному кодексу и любым другим актам, которые необходимо соблюдать.

Производитель не несет ответственности за ущерб причиненный неправильным использованием. Производитель подчеркивает, что данное устройство должно использоваться ответственно, и все процедуры, предупреждения и указания по безопасности, содержащиеся в этом буклете, должны соблюдаться в точности.

Чтобы снизить риск пожара, удара током и травм, при использовании электрических устройств, всегда должны соблюдаться базовые меры предосторожности, включая следующие пункты:

Используйте данный обогреватель, только так, как указано в руководстве. Любое другое использование, которое не рекомендуется производителем, может привести к пожару, травмам или удару током.

Не устанавливайте обогреватель в непосредственной близости от ванн, душей и бассейнов. Все элементы управления должны находиться вне зоны досягаемости человека в ванной, душе или бассейне.

При использовании обогреватель нагревается. Чтобы избежать ожогов, не прикасайтесь к горячим поверхностям. Держите легковоспламеняемые материалы, такие как мебель, подушки, постельное белье, бумагу, одежду и шторы, как минимум в 150 см от передней части обогревателя, и следите чтобы они не прикасались к боковым и задней частям.

Устройство может использоваться детьми от 8 лет и людьми с ограниченными физическими, умственными и сенсорными возможностями, людьми не обладающими должным опытом и знаниями, при условии, что они будут под надзором, а также получат подробные инструкции по безопасному использованию устройства, и будут понимать все сопряженные с использованием опасности.

Следите чтобы дети не играли с устройством.

Дети до 8 лет не должны подходить к устройству без надзора взрослых. Чистка и пользовательское обслуживание не должны производиться детьми без присмотра.

Дети и люди с ограниченными умственными возможностями должны быть предупреждены об опасности высоких температур на поверхности устройства, чтобы избежать ожогов, возгорания одежды и других серьезных увечий.

Не пытайтесь производить какие-либо модификации устройства.

Не покрывайте ни одну из поверхностей обогревателя краской.

Никогда не трогайте обогреватель мокрыми руками.

Не вставляйте пальцы и другие посторонние предметы в вентиляционные отверстия, так как это может вызвать удар током, пожар или повреждение обогревателя.

Не трогайте ни одну из частей обогревателя когда он работает.

Всегда отключайте обогреватель из сети и давайте ему остыть (как минимум в течение 30 минут), прежде чем менять его положение или работать с ним.

Не используйте и не храните пожароопасные материалы рядом с устройством.

Не распыляйте спреи и пожароопасные жидкости в непосредственной близости от устройства, когда оно работает.

Никогда не используйте обогреватель там где существует опасность взрыва – например в зонах хранения бензина или других легковоспламеняющихся жидкостей, а также там где могут присутствовать легковоспламеняющиеся пары.

Не накрывайте обогреватель.

Не вешайте на обогреватель и не держите рядом с обогревателем одежду и другие пожароопасные материалы.

После распаковки проверьте устройство на предмет видимых повреждений или признаков посторонних изменений. Если вы нашли такие следы, свяжитесь с продавцом устройства, для получения консультации.

Регулярно проверяйте устройство на признаки повреждений. Не используйте устройство если нагревательный элемент имеет трещины или другие видимые повреждения. Если вы подозреваете что устройство может быть сломано, немедленно прекратите его использование и свяжитесь с поставщиком или квалифицированным специалистом, чтобы произвести ремонт.

Обогреватель должен использоваться только с однофазовым источником электроэнергии с переменным током 220-240В.

Обогреватель должен быть заземлен. Включайте его только в корректно заземленные розетки.

Перед включением убедитесь что и штекер и розетка не загрязнены и не покрыты пылью.

Чтобы выключить обогреватель из сети, крепко возьмитесь за штекер и вытяните его из розетки. Никогда не тяните за провод.

Не трогайте штекер мокрыми или влажными руками.

Не используйте удлинитель с данным обогревателем. Следите чтобы провод питания не находился на обогревателе во время его использования, не свисал с него и не касался корпуса, который нагревается при работе.

Держите кабель вдали от острых кромок при установке и переноске устройства.

Регулярно проверяйте провод питания и штекер на предмет износа и повреждений. Никогда не включайте обогреватель с поврежденным проводом, штекером или плохо закрепленной розеткой, либо после того как обогреватель начал работать некорректно, после того как вы уронили обогреватель, либо он был поврежден любым другим образом.

Если провод питания поврежден, замените его у поставщика, в ремонтном сервисе поставщика, либо у ремонтника с необходимой квалификацией, чтобы избежать угрозы вашему здоровью и имуществу.

Не располагайте обогреватель прямо над или под розеткой или распределительной коробкой. Жар излучаемый обогревателем может повредить розетку или другой источник электричества.

Всегда выключайте обогреватель из сети когда он не используется.

Обогреватель предназначен только для горизонтального крепления на стену. Не закрепляйте обогреватель вертикально. Вертикальная установка аннулирует гарантию производителя.

Используйте только детали поставляемые с устройством или оригинальные детали одобренные производителем для установки устройства.

Не размещайте никакие предметы на устройство и не облокачивайте никакие предметы на устройство.

Всегда оставляйте минимум 150 см между ближайшим объектом и передней частью устройства.

Обогреватель должен быть установлен как минимум в 180 см от пола.

Инструкция

Данный мощный инфракрасный обогреватель AERO S был разработан для использования в помещениях и на открытом воздухе. Каждый компонент обогревателя, включая углеродную инфракрасную трубку veito, обеспечивающую средневолновой инфракрасный жар, оптимизирован для максимальной эффективности. Обогреватель AERO S водостойкий и может использоваться в патио, на террасах, в зонах для курения, оранжереях, ресторанах, отелях, ваннах, гаражах, мастерских, на заводах, складах и т.д.

Модель	AERO S
Вольтаж	220-240 В, 50\60 Гц
Мощность	2500 Вт
Размеры (Д x В x Ш)	820 x 180 x 55 мм
Вес	3 кг
Защита IP	IP44

Управление

Нажмите одну из кнопок 1 2 3 4 на пульте ДУ, чтобы включить обогреватель.

Нажмите ON, чтобы включить обогреватель с предыдущими настройками.

Нажмите OFF, чтобы выключить обогреватель.

Вы также можете использовать кнопку на корпусе, чтобы управлять обогревателем.

Замена батарейки в пульте ДУ

Нажмите на кнопку открытия отсека для батарейки, затем вытащите лоток.

Извлеките старую батарею и вставьте новую, убедившись, что положительный контакт батареи смотрит вверх. Используйте только батареи модели CR2025 для этого пульта.

Вставьте лоток для батареи назад в пульт до щелчка.

Примечание: не позволяйте воде и другим жидкостям попасть в пульт ДУ.

Чистка и Обслуживание

Установка и ремонт должны производиться только квалифицированным, лицензированным специалистом.

Всегда отключайте обогреватель из сети и давайте ему остыть (как минимум в течение 30 минут), прежде чем менять его положение или работать с ним.

Если внутри обогревателя или вокруг нагревательных элементов скопилась грязь или пыль, отдайте его на чистку квалифицированному специалисту. Не используйте обогреватель в таком состоянии.

Единственное необходимое обслуживание это очистка внешних поверхностей обогревателя.

Не используйте сильные абразивные материалы и растворители для чистки обогревателя. Используйте влажную ткань чтобы вытирать внешние поверхности обогревателя.

Если выключенный обогреватель был снят с креплений, осторожно положите его в безопасное, сухое, недоступное для детей место.

Не трогайте нагревательный элемент голыми руками, так как материалы с ваших рук могут негативно повлиять на лампу. Если вы случайно прикоснулись к лампе, аккуратно удалите следы от пальцев с помощью мягкой ткани смоченной этиловым или пищевым спиртом.

Не пытайтесь починить механические или электрические компоненты данного обогревателя.

Обогреватель не содержит частей, которые могут обслуживаться пользователем. Регулярно проверяйте устройство на предмет повреждений. Если вы подозреваете, что устройство было повреждено, немедленно прекратите использование и свяжитесь с поставщиком или квалифицированным специалистом для ремонта.

Установка

Установка должна производиться только лицензированным и квалифицированным специалистом.

Подключайте устройство только к электросетям которые удовлетворяют требованиям указанным на устройстве.

Соблюдайте минимальные дистанции до других объектов указанные на диаграммах.

Обогреватель должен быть расположен минимум в 50 см от потолка и ближайших стен.

Отметьте и просверлите отверстия для установки в стене.

Закрепите крепежный кронштейн на стене.

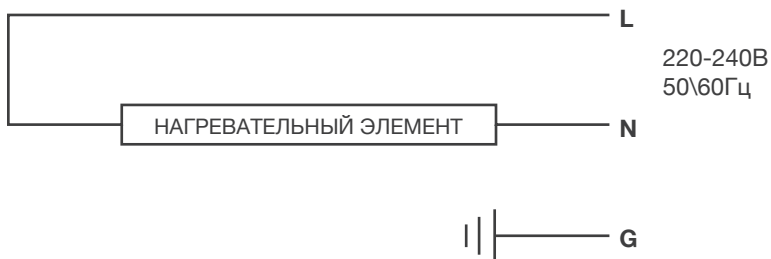
Совместите обогреватель с кронштейном. Вставьте болты М6 в отверстия на кронштейне. Закрепите их гайками М6.

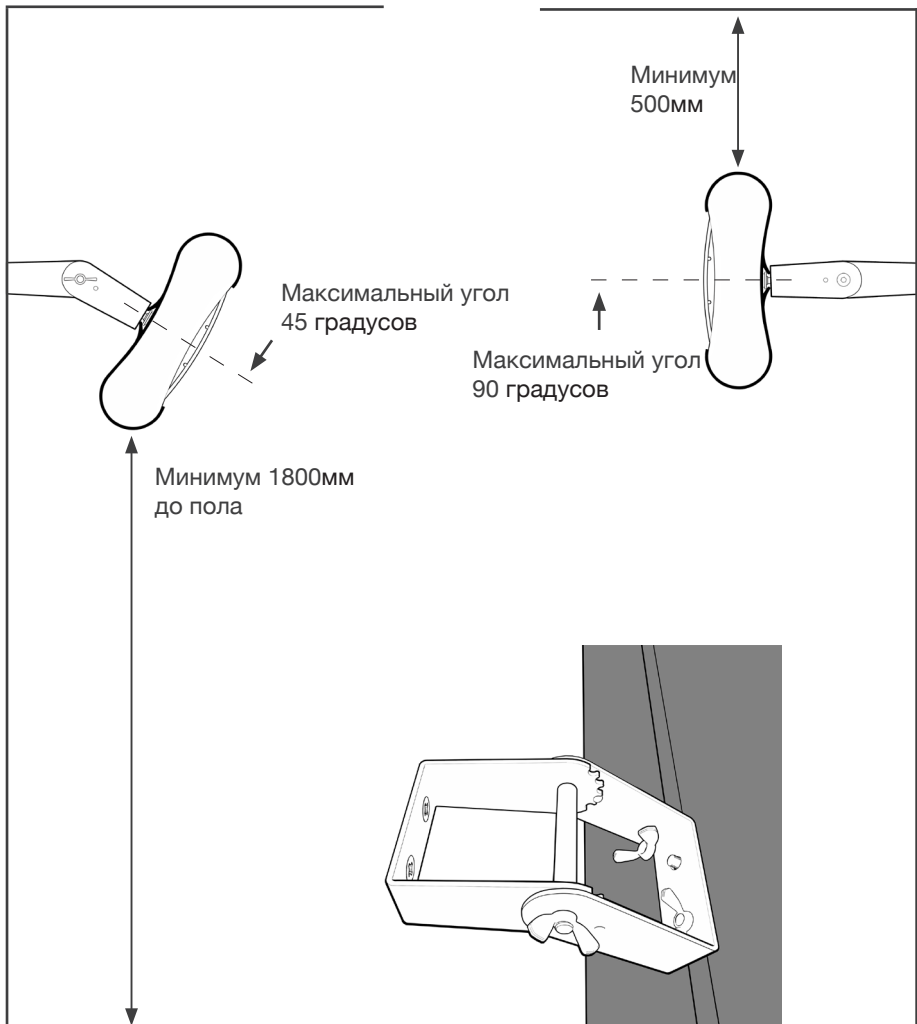
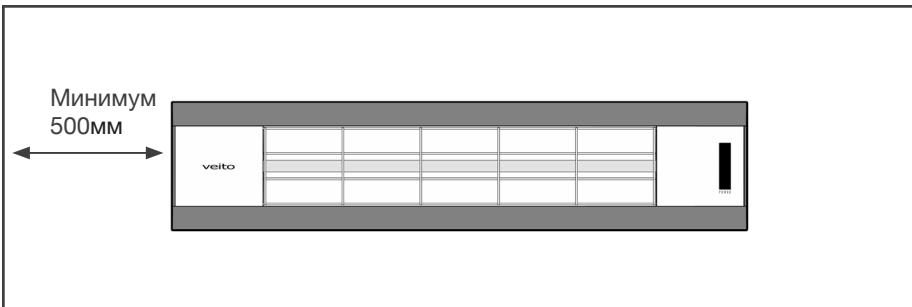
Поверните обогреватель в необходимую позицию и закрепите его на месте с помощью болтов и гаек на кронштейне.

Не размещайте обогреватель под углом больше 90 градусов или меньше 45 градусов.

Подключите обогреватель к сети, чтобы включить его.

Диаграмма проводки







Данное предупреждение относится к электронике продающейся в европейских странах.

При истечении срока работы электронного устройства, оно не должно быть выброшено как бытовые отходы. Пожалуйста отправьте устройство на переработку, если у вас есть такая возможность. Вы можете узнать о возможной переработке устройства у поставщика или у местных властей.

